




Associação de Apoio Social da Freguesia de São Pedro de Tomar

Telef: 249380031 Fax: 249380032 Mail: ass.apoiosocial.spedro@gmail.com

Rua Joaquim da Costa Santos – 2300-187 S.PEDRO DE TOMAR

RELATÓRIO DE GESTÃO E CONTAS DE 2025

Handwritten initials or signature in the top right corner.



Associação de Apoio Social da Freguesia de São Pedro de Tomar

- **Relatório de Gestão e Contas 2025**



Associação de Apoio Social da Freguesia de São Pedro de Tomar

Telef: 249380031 Fax: 249380032 Mail: ass.apoiosocial.spedro@gmail.com

Rua Joaquim da Costa Santos – 2300-187 S.PEDRO DE TOMAR

RELATÓRIO DE GESTÃO E CONTAS DE 2025

RELATÓRIO ANUAL DA DIREÇÃO

1. Introdução

Nos termos legais e estatutários aplicáveis às Instituições Particulares de Solidariedade Social (IPSS), a Direção, reunida em 28 de Fevereiro de 2026, aprovou o Relatório de Gestão e Contas referente ao exercício de 2025.

O presente relatório visa dar a conhecer, de forma clara e transparente, o trabalho desenvolvido ao longo do ano, evidenciando as principais atividades realizadas, os resultados alcançados e os recursos mobilizados, no cumprimento da missão institucional.

A Instituição desenvolve a sua atividade nas seguintes respostas sociais:

- Estabelecimento Residencial para Pessoas Idosas (ERPI)
- Centro de Dia
- Serviço de Apoio Domiciliário (SAD)

2. Missão, Visão e Valores

2.1 Missão


Promover o bem-estar e a qualidade de vida das pessoas idosas, através da prestação de serviços sociais adequados às suas necessidades, com respeito pela dignidade humana.

2.2 Visão

Ser uma instituição de referência na área social, reconhecida pela qualidade dos seus serviços e pela humanização dos cuidados prestados.

2.3 Valores

- Respeito pela pessoa humana
 - Solidariedade
 - Responsabilidade social
 - Ética e transparência
 - Profissionalismo
-



Associação de Apoio Social da Freguesia de São Pedro de Tomar

Telef: 249380031 Fax: 249380032 Mail: ass.apoiosocial.spedro@gmail.com

Rua Joaquim da Costa Santos – 2300-187 S.PEDRO DE TOMAR

RELATÓRIO DE GESTÃO E CONTAS DE 2025

3. Caracterização da Instituição

A Instituição desenvolve a sua atividade na área geográfica de Tomar, prestando apoio a uma população maioritariamente envelhecida do conselho e conselhos limítrofes.

3.1 Capacidade instalada

- ERPI: 48 utentes
- Centro de Dia: 10 utentes
- SAD: 20 utentes

Possuímos ainda 6 cantinas sociais.

3.2 Recursos Humanos

A Instituição conta com uma equipa multidisciplinar composta por:

Pessoal	Quant.
Assistente Social	1
Animadora Social	1
Cozinheira	3
Ajudante Cozinheira	2
Ajudante de ação Direta 1ª	4
Ajudante de ação Direta 2ª	1
Ajudante de ação Direta 3ª	8
Auxiliar de Serviços Gerais	18
Subchefe de Secção	1
Rececionista	1
Lavadeira	1
	41

Total de colaboradores: 41 colaboradores



Associação de Apoio Social da Freguesia de São Pedro de Tomar

Telef: 249380031 Fax: 249380032 Mail: ass.apoiosocial.spedro@gmail.com

Rua Joaquim da Costa Santos – 2300-187 S.PEDRO DE TOMAR

RELATÓRIO DE GESTÃO E CONTAS DE 2025

4. Atividades Desenvolvidas

4.1 Estabelecimento Residencial para Idosos (ERPI)

Ao longo do ano, foram assegurados cuidados permanentes aos utentes, incluindo:

- Alojamento e alimentação
- Higiene e cuidados pessoais
- Acompanhamento de saúde
- Animação sociocultural

Destacam-se as seguintes atividades:

- Celebração de datas festivas
- Atividades lúdicas e ocupacionais
- Sessões de estimulação cognitiva

4.2 Centro de Dia

O Centro de Dia assegurou apoio durante o período diurno, promovendo:

- Alimentação
- Higiene pessoal
- Atividades de convívio e animação

Foram realizadas diversas atividades, com especial enfoque na promoção do envelhecimento ativo.

4.3 Serviço de Apoio Domiciliário (SAD)

O SAD prestou apoio personalizado no domicílio dos utentes, incluindo:

- Apoio nas atividades de vida diária
- Fornecimento de refeições
- Higiene pessoal
- Tratamento de roupa

O serviço permitiu a permanência dos utentes no seu meio habitual de vida, promovendo a sua autonomia.



Associação de Apoio Social da Freguesia de São Pedro de Tomar

Telef: 249380031 Fax: 249380032 Mail: ass.apoiosocial.spedro@gmail.com

Rua Joaquim da Costa Santos – 2300-187 S.PEDRO DE TOMAR

RELATÓRIO DE GESTÃO E CONTAS DE 2025

M
at
PD
A

RECEITAS	Apoio Domiciliário	Centro de Dia	ERPI - LAR		AP	CD	ERPI
Vendas Produtos							
Venda Produtos	42,00 €	42,00 €	34 807,35 €				
Prestação Serviços Comparticipação dos Utentes							
Comparticipação dos Utentes	48 771,43 €	34 169,23 €	706 969,17 €				
Outros							
Quotas	8 035,00 €	2 410,50 €	2 410,50 €	3 214,00 €	30%	30%	40%
Diversas Faturas	- €	- €	- €	- €	30%	30%	40%
Subsídios Exploração - Acordos Cooperação							
Acordos Cooperação	98 053,46 €	18 588,18 €	254 613,18 €				
Subsídios Exploração - Outros							
IEFP	1 870,83 €	374,17 €	187,08 €	1 309,58 €	20%	10%	70%
Consignação IRS	4 541,59 €	1 513,71 €	1 513,71 €	1 514,17 €	33,33%	33,33%	33,34%
Cantinas Sociais	8 606,70 €	- €	8 606,70 €	- €			
Outras Entidades	4 242,80 €	1 414,13 €	1 414,13 €	1 414,55 €	33,33%	33,33%	33,34%
Outros Rendimentos e Ganhos							
Descontos p.p.		- €					
Imputação Subsídios	32 311,05 €	8 077,76 €	24 233,29 €			25,00%	75,00%
Restituição impostos	2 391,62 €	358,74 €	597,91 €	1 434,97 €	15,00%	25,00%	60,00%
Juros	959,50 €	319,80 €	319,80 €	319,90 €	33,33%	33,33%	33,34%



Associação de Apoio Social da Freguesia de São Pedro de Tomar

Telef: 249380031 Fax: 249380032 Mail: ass.apoiocial.spedro@gmail.com

Rua Joaquim da Costa Santos – 2300-187 S.PEDRO DE TOMAR

RELATÓRIO DE GESTÃO E CONTAS DE 2025

GASTOS						Apoio Domiciliário	Centro de Dia	LAR
CMVMC	101 549,28 €	AP	CD	LAR		20 309,86 €	15 232,39 €	66 007,03 €
Custo das Merc. Vendidas e Mat. Consumidas	101 549,28 €	20%	15%	65%		20 309,86 €	15 232,39 €	66 007,03 €
Serviços Especializados	80 253,85 €					6 527,56 €	8 470,14 €	65 256,15 €
Trab. Especializados	36 751,21 €	5%	5%	90%		1 837,56 €	1 837,56 €	33 076,09 €
Publicidade	246,00 €	25%	25%	50%		61,50 €	61,50 €	123,00 €
Vigilância	573,36 €	25%	25%	50%		143,34 €	143,34 €	286,68 €
Honorários	28 789,99 €	10%	10%	80%		2 879,00 €	2 879,00 €	23 031,99 €
Conservação e Reparação	12 950,54 €	10%	25%	65%		1 295,05 €	3 237,64 €	8 417,85 €
Serviços Bancários	942,75 €	33%	33%	34%		311,11 €	311,11 €	320,54 €
Materiais	7 244,64 €					1 510,19 €	1 510,19 €	4 224,26 €
Ferramentas e Utensílios	5 757,68 €	20%	20%	60%		1 151,54 €	1 151,54 €	3 454,61 €
Material Escritório	1 225,26 €	25%	25%	50%		306,32 €	306,32 €	612,63 €
Artigos / Oferta	261,70 €	20%	20%	60%		52,34 €	52,34 €	157,02 €
Energia e Fluidos	53 237,07 €					12 431,55 €	12 421,11 €	28 384,41 €
Electricidade	23 987,65 €	5%	25%	70%		1 199,38 €	5 996,91 €	16 791,36 €
Combustíveis	17 763,08 €	60%	20%	20%		10 657,85 €	3 552,62 €	3 552,62 €
Água	11 486,34 €	5%	25%	70%		574,32 €	2 871,59 €	8 040,44 €
Deslocações e Transportes	- €					- €	- €	- €
Deslocações e Transportes	- €	33%	33%	34%		- €	- €	- €
Serviços Diversos	26 777,80 €					4 930,96 €	4 983,91 €	16 862,93 €
Rendas e Alugueres	1 224,24 €	33%	33%	34%		404,00 €	404,00 €	416,24 €
Comunicação	2 499,26 €	33%	33%	34%		824,76 €	824,76 €	849,75 €
Seguros	4 308,41 €	40%	20%	40%		1 723,36 €	861,68 €	1 723,36 €
Contencioso e Notariado	218,28 €	33%	33%	34%		72,03 €	72,03 €	74,22 €
Limpeza Higiene e Conf	18 292,61 €	10%	15%	75%		1 829,26 €	2 743,89 €	13 719,46 €
Desp. Representação	235,00 €	33%	33%	34%		77,55 €	77,55 €	79,90 €
Pessoal	659 893,79 €					65 989,38 €	32 994,69 €	560 909,72 €
Remunerações ao Pessoal	533 395,12 €	10%	5%	85%		53 339,51 €	26 669,76 €	453 385,85 €
Indemnizações	- €	10%	5%	85%		- €	- €	- €
Encargos S/ Remunerações	118 068,67 €	10%	5%	85%		11 806,87 €	5 903,43 €	100 358,37 €
Seg. acid Trabalho	7 303,03 €	10%	5%	85%		730,30 €	365,15 €	6 207,58 €
Outros	1 126,97 €	10%	5%	85%		112,70 €	56,35 €	957,92 €
Depreciações	115 566,93 €					11 556,69 €	23 113,39 €	80 896,85 €
Ativos Fixos Corporeos	115 566,93 €	10%	20%	70%		11 556,69 €	23 113,39 €	80 896,85 €
Ativos Fixos Incorporeos	- €	10%	10%	80%		- €	- €	- €
Outros Gastos e Perdas	1 930,60 €					637,10 €	637,10 €	656,40 €
Impostos e Taxas	- €	33%	33%	34%		- €	- €	- €
Outros	1 930,60 €	33%	33%	34%		637,10 €	637,10 €	656,40 €
Gastos Financeiros	5 752,88 €					287,64 €	287,64 €	5 177,59 €
Juros de Empréstimos	5 752,88 €	5%	5%	90%		287,64 €	287,64 €	5 177,59 €
Outros Gastos financeiros	- €	5%	5%	90%		- €	- €	- €
SOMA						124 180,93 €	99 650,57 €	828 375,34 €



Associação de Apoio Social da Freguesia de São Pedro de Tomar

Telef: 249380031 Fax: 249380032 Mail: ass.apoiosocial.spedro@gmail.com

Rua Joaquim da Costa Santos – 2300-187 S.PEDRO DE TOMAR

RELATÓRIO DE GESTÃO E CONTAS DE 2025

MAPA DA DEMONSTRAÇÃO DOS RESULTADOS POR VALENCIAS

Descrição das Rubricas	Apoio Domiciliário	Centro de Dia	Lar	Valores Totais
Rendimentos				
Vendas de Produtos				
Vendas de Produtos	42,00 €	42,00 €	34 807,35 €	34 891,35 €
Prestação Serviços				
Prest. Serviços - Comparticipação dos Utentes	48 771,43 €	34 169,23 €	706 969,17 €	789 909,83 €
Quotas e Joias	2 410,50 €	2 410,50 €	3 214,00 €	8 035,00 €
Subsidios Exploração				
IPSS - Acordos Cooperação	98 053,46 €	18 588,18 €	254 613,18 €	371 254,82 €
Subsidios IEFP	374,17 €	187,08 €	1 309,58 €	1 870,83 €
Consignação IRS	1 513,71 €	1 513,71 €	1 514,17 €	4 541,59 €
Cantinas Sociais	- €	8 606,70 €	- €	8 606,70 €
Outros Subsidios á Exploração	1 414,13 €	1 414,13 €	1 414,55 €	4 242,80 €
Outros Rendimentos				
Imputação Subsidios	- €	8 077,76 €	24 233,29 €	32 311,05 €
Restituição Impostos	358,74 €	597,91 €	1 434,97 €	2 391,62 €
Juros	319,80 €	319,80 €	319,90 €	959,50 €
Total dos Rendimentos	153 257,94 €	75 927,00 €	1 029 830,15 €	1 259 015,09 €
Gastos				
Custos Merc. Vendidas e Mat. Consumidas				
Géneros alimentícios	20 309,86 €	15 232,39 €	66 007,03 €	101 549,28 €
Fornecimentos e Serviços Externos				
Serviços Especializados	6 527,56 €	8 470,14 €	65 256,15 €	80 253,85 €
Materiais	1 510,19 €	1 510,19 €	4 224,26 €	7 244,64 €
Energia e Fluidos	12 431,55 €	12 421,11 €	28 384,41 €	53 237,07 €
Desl. E Transportes	- €	- €	- €	- €
Serviços Diversos	4 930,96 €	4 983,91 €	16 862,93 €	26 777,80 €
Gastos com Pessoal				
Pessoal	53 339,51 €	26 669,76 €	453 385,85 €	533 395,12 €
Encargos S/ Remunerações	11 806,87 €	5 903,43 €	100 358,37 €	118 068,67 €
Seguro Acid. Trabalho	730,30 €	365,15 €	6 207,58 €	7 303,03 €
Outros	112,70 €	56,35 €	957,92 €	1 126,97 €
Depreciações e Amortizações				
Ativos Fixos Corporeos	11 556,69 €	23 113,39 €	80 896,85 €	115 566,93 €
Ativos Fixos Incorporeos	- €	- €	- €	- €
Outros Gastos				
Taxas e Impostos	- €	- €	- €	- €
Outros	637,10 €	637,10 €	656,40 €	1 930,60 €
Juros e Gstos similares				
Juros	287,64 €	287,64 €	5 177,59 €	5 752,88 €
Outros Gastos Financeiros	- €	- €	- €	- €
Total dos Gastos	124 180,93 €	99 650,57 €	828 375,34 €	1 052 206,84 €
Resultado por Valência	29 077,01 €	-23 723,57 €	201 454,81 €	206 808,25 €



Associação de Apoio Social da Freguesia de São Pedro de Tomar

Telef: 249380031 Fax: 249380032 Mail: ass.apoiosocial.spedro@gmail.com

Rua Joaquim da Costa Santos – 2300-187 S.PEDRO DE TOMAR

RELATÓRIO DE GESTÃO E CONTAS DE 2025

8. Parcerias e Comunidade

A Instituição manteve e reforçou parcerias com:

- Segurança Social
- Autarquias
- Unidades de saúde
- Outras entidades locais

Estas parcerias foram fundamentais para a concretização das atividades desenvolvidas.

9. Dificuldades e Desafios

Foram identificados alguns desafios ao longo do ano, nomeadamente:

- Aumento dos custos operacionais, principalmente dos custos com pessoal, dos custos dos produtos alimentares e da energia
 - Escassez de recursos humanos qualificados e uma enorme dificuldade de contratação de novos quadros;
 - Crescente procura dos serviços, cada vez mais necessários para uma população envelhecida;
 - Dificuldades inesperadas como o apagão e mais recentemente (início de 2026) a tempestade Kristin, que implicaram a adoção de medidas urgentes e de novos procedimentos;
-

10. Perspetivas Futuras

Para o próximo ano, a Direção propõe:

- Reforçar a qualidade dos serviços prestados
 - Investir na formação dos colaboradores
 - Melhorar as infraestruturas
 - Consolidar a sustentabilidade financeira
-

11. Conclusão

A Direção considera que os resultados alcançados refletem o empenho de todos os colaboradores e parceiros. A Instituição continuará a trabalhar com dedicação, visando responder às necessidades da população e cumprir a sua missão social.



Associação de Apoio Social da Freguesia de São Pedro de Tomar

Telef: 249380031 Fax: 249380032 Mail: ass.apoiosocial.spedro@gmail.com

Rua Joaquim da Costa Santos – 2300-187 S.PEDRO DE TOMAR

RELATÓRIO DE GESTÃO E CONTAS DE 2025

5. Recursos Humanos

Durante o ano, a Instituição promoveu ações de formação contínua, com vista à melhoria das competências dos colaboradores.

Verificou-se:

- Reforço de equipas em períodos críticos
 - Adoção de boas práticas de segurança e saúde no trabalho
-

6. Situação Económica e Financeira

A gestão financeira da Instituição foi pautada por critérios de rigor e sustentabilidade.

6.1 Rendimentos

- Vendas de Materiais de Incontinência
- Comparticipações dos utentes
- Acordos de cooperação com a Segurança Social
- Subsídios
- Donativos e apoios

6.2 Gastos

- Gastos com pessoal
- Aquisição de bens e serviços
- Manutenção de instalações
- Encargos Financeiros
- Depreciações

6.3 Resultado do exercício

O resultado líquido do exercício foi de 206.808,25€ (duzentos e seis mil, oitocentos e oito euros e vinte e cinco cêntimos), refletindo uma gestão equilibrada e rigorosa dos recursos disponíveis.

7. Investimentos e Melhorias

Durante o ano, foram realizados investimentos, nomeadamente:

- Melhorias nas instalações
 - Aquisição de equipamentos
 - Reforço das condições de segurança
-



Associação de Apoio Social da Freguesia de São Pedro de Tomar

Telef: 249380031 Fax: 249380032 Mail: ass.apoiosocial.spedro@gmail.com

Rua Joaquim da Costa Santos – 2300-187 S.PEDRO DE TOMAR

RELATÓRIO DE GESTÃO E CONTAS DE 2025

Proposta de Aplicação de Resultados




O Resultado Líquido do Exercício foi positivo em **206.808,25€** (duzentos e seis mil, oitocentos e oito euros e vinte e cinco cêntimos).

Este valor resulta da rigorosa gestão na utilização dos recursos da Associação.

A Direção propõe a seguinte aplicação de resultados:

Que o resultado de **206.808,25€** (duzentos e seis mil, oitocentos e oito euros e vinte e cinco cêntimos) seja transferido para a conta de **RESULTADOS TRANSITADOS**.

S. Pedro de Tomar, 28 de fevereiro de 2026

A Direção,



A = 206.808,25€

**Demonstração dos Fluxos de Caixa -
(modelo para ESNL) do período findo em
31-12-2025
(montantes em euros)**

**ASSOC. DE APOIO SOCIAL DA FREGUESIA
DE S. PEDRO DE TOMAR**

RUBRICAS	NOTAS	PERÍODO	
		2025	2024
Fluxos de caixa das atividades operacionais			
Recebimentos de clientes e utentes		1 196 308,15	1 001 333,19
Pagamentos a fornecedores		280 424,57	246 302,95
Pagamentos ao pessoal	12	658 705,94	594 395,42
Caixa gerada pelas operações		257 177,64	160 634,82
Pagamento/recebimento do imposto sobre o rendimento		(2 391,62)	(2 547,05)
Outros recebimentos/pagamentos		(266 832,88)	92 861,73
Fluxos de caixa das atividades operacionais (1)		(7 263,62)	256 043,60
Fluxos de caixa das atividades de investimento			
Pagamentos respeitantes a:			
<i>Ativos fixos tangíveis</i>	4	79 505,48	162 992,07
Recebimentos provenientes de:			
<i>Subsídios ao investimento</i>		411 216,00	50 000,00
<i>Juros e rendimentos similares</i>		959,50	
Fluxos de caixa das atividades de investimento (2)		332 670,02	(112 992,07)
Fluxos de caixa das atividades de financiamento			
Recebimentos provenientes de:			
Pagamentos respeitantes a:			
<i>Financiamentos obtidos</i>	6	111 111,12	111 111,12
<i>Juros e gastos similares</i>	6	5 752,88	13 210,07
Fluxos de caixa das atividades de financiamento (3)		(116 864,00)	(124 321,19)
Varição de caixa e seus equivalentes (1+2+3)		208 542,40	18 730,34
Caixa e seus equivalentes no início do período		107 767,73	89 037,39
Caixa e seus equivalentes no fim do período		316 310,13	107 767,73

Administração / Gerência

Contabilista Certificada Nº 87356

**Demonstração dos Resultados por Naturezas -
(modelo para ESNL) do período findo em
31-12-2025
(montantes em euros)**


**ASSOC. DE APOIO SOCIAL DA
FREGUESIA DE S. PEDRO DE TOMAR**

RENDIMENTOS E GASTOS	NOTAS	PERÍODOS	
		2025	2024
Vendas e serviços prestados	8	1 204 091,00	1 017 192,73
Subsídios, doações e legados à exploração	10	19 261,92	36 934,55
Custo das mercadorias vendidas e das matérias consumidas	7	(101 549,28)	(111 615,51)
Fornecimentos e serviços externos	8	(167 513,36)	(159 225,89)
Gastos com o pessoal	12	(659 893,79)	(597 185,62)
Outros rendimentos	8	34 702,67	11 797,30
Outros gastos		(1 930,60)	(388,59)
Resultado antes de depreciações, gastos de financiamento e impostos		327 168,56	197 508,97
Gastos/reversões de depreciação e de amortização	4;5	(115 566,93)	(71 445,82)
Resultado operacional (antes de gastos de financiamento e impostos)		211 601,63	126 063,15
Juros e rendimentos similares obtidos	8	959,50	
Juros e gastos similares suportados	6	(5 752,88)	(13 207,88)
Resultado antes de impostos		206 808,25	112 855,27
Resultado líquido do período		206 808,25	112 855,27

Administração / Gerência

Contabilista Certificada Nº 87356

RUBRICAS	NOTAS	DATAS	
		2025	2024
ATIVO			
Ativo não corrente			
Ativos fixos tangíveis	4	2 468 649,30	2 504 710,75
Investimentos financeiros		6 807,45	6 807,45
		2 475 456,75	2 511 518,20
Ativo corrente			
Inventários	7	4 003,48	4 288,64
Créditos a receber		325 297,11	30 445,01
Estado e outros entes públicos		1 756,85	1 719,75
Fundadores / beneméritos / patrocinadores / doadores / associados / membros		15 755,00	13 387,50
Diferimentos		6 421,37	7 015,38
Caixa e depósitos bancários		316 310,13	107 767,73
		669 543,94	164 624,01
Total do ativo		3 145 000,69	2 676 142,21
FUNDOS PATRIMONIAIS E PASSIVO			
Fundos patrimoniais	15		
Fundos		27 433,90	27 433,90
Resultados transitados		1 450 382,57	1 336 727,30
Ajustamentos / outras variações nos fundos patrimoniais	10	838 218,58	459 313,63
Resultado líquido do período		206 808,25	112 855,27
Total dos fundos patrimoniais		2 522 843,30	1 936 330,10
Passivo			
Passivo não corrente			
Financiamentos obtidos	6		101 851,82
Outras dívidas a pagar		385 000,00	385 000,00
		385 000,00	486 851,82
Passivo corrente			
Fornecedores		25 704,22	43 470,97
Estado e outros entes públicos		15 892,10	13 219,26
Financiamentos obtidos	6	101 851,82	111 111,12
Outros passivos correntes	12	93 709,25	85 158,94
		237 157,39	252 960,29
Total do passivo		622 157,39	739 812,11
Total dos fundos patrimoniais e do passivo		3 145 000,69	2 676 142,21



Nos termos estatutários, reuniu na sede da **Associação de Apoio Social da Freguesia de S. Pedro de Tomar**, no dia 9 de março de 2026, pelas 21 horas o Conselho Fiscal da Associação de Apoio Social da Freguesia de S. Pedro de Tomar com a Direção, tudo como finalidade da análise das demonstrações financeiras da Associação reportadas à data de 31 de dezembro de 2025.

Após análise das rubricas inseridas no Relatório e Contas, feitas as explicações pela Direção, o Conselho Fiscal, elaborou o presente relatório e emitiu o seu parecer.

1 – No quadro das normas estatutariamente aplicáveis, o Conselho Fiscal procedeu, ao longo do exercício e a propósito do encerramento das contas;

- À verificação dos actos da Direcção, com base nos elementos da contabilidade da Associação de Apoio Social da Freguesia de S. Pedro de Tomar e nos esclarecimentos que a propósito solicitámos;
- À averiguação da observância dos aspectos legais e do cumprimento;
- À verificação dos documentos, registos de escrituração;
- À análise das demonstrações financeiras;

2 - Os procedimentos seguidos permitem ao Conselho Fiscal, concluir;

- A Contabilidade, as Demonstrações Financeiras e o Relatório da Direcção, satisfazem as disposições legais (Decreto-Lei n.º 36-A/2011, de 9 de março, normativo ESNL- Entidades do Sector Não Lucrativo) e reflectem a atividade da Associação de Apoio Social da Freguesia de S. Pedro de Tomar no exercício de 2025, bem como as contas apresentam de uma forma verdadeira e apropriada a posição económica e financeira da Associação;
- Os atos da Direcção que são do nosso conhecimento não colidem com qualquer disposição legal em vigor, nem com os Estatutos;

3 – Análises das Demonstrações financeiras do ano de 2025, (conforme mapas em anexo):

- Pelos mapas das demonstrações financeiras, podemos verificar no Balanço: O Ativo total e os Fundos Patrimoniais e Passivo aumentaram 468 858,48 euros (17,52%), somam agora 3.145.000,69 euros. O resultado do período aumentou em relação a 2024 em 93.152,98 euros (81,96%). Os Fundos Patrimoniais aumentaram 585.713,20 euros (30,24%). O Ativo não corrente diminuiu 36.061,45 euros (1,44%). O Ativo corrente aumentou 504.919,93 euros (306,71%) motivados essencialmente pelo aumento dos depósitos a prazo 101.000,00 euros, depósitos à ordem aumentou 110.962,55 (110,70%) e caixa diminuiu em 3.420,15 euros (45,42%) e aumentos de Créditos Receber em 294.852,10 euros (968,47%), além de outras pequenas diferenças.
- O Passivo corrente diminuiu em 15.802,90 euros (-6,25%) sendo uma diminuição de 17.766,75 (40,87%) euros em Fornecedores, um aumento em Outros Passivos Correntes de 8.550,31 euros

ASSOCIAÇÃO DE APOIO SOCIAL DA FREGUESIA DE S. PEDRO DE TOMAR


(10,04%) e um aumento de 2.672,84 euros em Estado e Outros entes Públicos e uma diminuição em Financiamentos Obtidos em 9.259,30 euros. No passivo não corrente uma diminuição de 101.851,82 euros (-100%), valor pagamento empréstimo a médio e longo prazo.


- Na Demonstração dos Resultados, os Rendimentos aumentaram 192.290,51 euros (18,03%) nas Vendas uma diminuição de 747,86 euros (2,1%), nas Prestações de Serviços aumentaram 186.846,13 euros (19,02%) e Subsídios, Doações e Legados à Exploração diminuído 17.672,63 euros (47,85%) e em outros rendimentos, aumentaram em 22.905,37 euros (194,16 %). Os Gastos aumentaram 99.137,53 euros (10,4%), no CMVC uma diminuição de 10.066,23 euros (9,02%), em fornecimentos e serviços externos um aumento de 8.287,17 euros (5,20%), os gastos c/pessoal aumentaram 62.708,17 euros (10,50%), aumento das Amortizações em 44.121,11 euros (61,75%), aumento nos outros gastos 1.544,20 euros (399,64%) e diminuição nos gastos de financiamento, no valor de 7.457,19 euros (56,45%). O Resultado Líquido apurado no exercício foi de 206.808,25 euros, mais 93.152,98 euros que em 2024, ou seja, mais (81,96%).


4 – Como conclusão, o Conselho Fiscal, emite o seu PARECER:

- As Contas e o Relatório da Direção merecem aprovação;
- A proposta de aplicação de resultados contida no Relatório de Gestão referente ao ano de 2025, “transferência para Resultados Transitados do lucro de 206.808,25 euros”, apresentado pela Direção merece igualmente aprovação;
- A apreciação global da Administração e da Fiscalização da Associação de Apoio Social da Freguesia de S. Pedro de Tomar o que a Assembleia Geral deve fazer; é fazer aprovar um voto de gratidão e reconhecimento, do trabalho efetuado pelos trabalhadores, colaboradores, Direção e Outros Órgãos Sociais em prol da qualificação e do desenvolvimento dos serviços prestados pela Associação de Apoio Social da Freguesia de S. Pedro de Tomar aos seus utentes.

Tomar, 9 de março de 2026

O Presidente do Conselho Fiscal

(Manuel Silvério Garcia Esparteiro)

O Relator

(Mário José Silva Abreu)

O Vogal

(Marta Isabel Marques Pedro Garcia)

ANÁLISE COMPARATIVA DOS EXERCÍCIOS DE 2025 E 2023

BALANÇOS SINTÉTICOS

CONTAS	ANO 2025	ANO 2024	ANO 2023	VAR.25/24	%
ATIVO					
ATIVO NÃO CORRENTE					
Ativos Fixos Tangíveis	2 468 649,30	2 504 710,75	2 413 164,50	-36 061,45	-1,44
Investimentos Financeiros	6 807,45	6 807,45	6 807,45	0,00	0,00
TOTAL ATIVO NÃO CORRENTE	2 475 456,75	2 511 518,20	2 419 971,95	-36 061,45	-1,44
ATIVO CORRENTE					
Inventários	4 003,48	4 288,64	14 489,93	-285,16	-6,65
Créditos a Receber	325 297,11	31 245,01	21 313,52	474 160,29	1517,56
Estado e Outros Entes Públicos	1 756,85	1 719,75	1 255,80	37,10	2,16
Fundadores	15 755,00	13 387,50	13 327,50	2 367,50	17,68
Deferimentos	6 421,37	7 015,38	5 194,51	-594,01	-8,47
Depósitos a Prazo	101 000,00	0,00	0,00	101 000,00	100,00
Depósitos à Ordem	211 199,52	100 236,97	88 747,74	110 962,55	110,70
Caixa	4 110,61	7 530,76	289,65	-3 420,15	-45,42
TOTAL ATIVO CORRENTE	669 543,94	165 424,01	144 618,65	684 228,12	413,62
TOTAL DO ATIVO	3 145 000,69	2 676 942,21	2 564 590,60	648 166,67	24,21
FUNDOS PATRIMONIAIS E PASSIVO					
	ANO 2025	ANO 2024	ANO 2023	VAR.25/24	%
FUNDOS PATRIMONIAIS					
Fundos	27 433,90	27 433,90	27 433,90	0,00	0,00
Resultados Transitados	1 450 382,57	1 336 727,30	1 277 839,51	113 655,27	8,50
Ajustamentos/ Out.Var. F. Patr.	838 218,58	459 313,63	418 563,88	378 904,95	82,49
RESULTADO LÍQUIDO	206 808,25	113 655,27	58 887,79	93 152,98	81,96
TOTAL FUNDOS PATRIMONIAIS	2 522 843,30	1 937 130,10	1 782 725,08	585 713,20	30,24
PASSIVO					
PASSIVO NÃO CORRENTE					
Financiamentos Obtidos	0,00	101 851,82	212 962,94	-101 851,82	-100,00
Outras Dívidas a Pagar	385 000,00	385 000,00	335 000,00	0,00	0,00
TOTAL PASSIVO NÃO CORRENTE	385 000,00	486 851,82	547 962,94	-101 851,82	-20,92
PASSIVO CORRENTE					
Fornecedores	25 704,22	43 470,97	42 485,91	-17 766,75	-40,87
Estado e Outros Entes Públicos	15 892,10	13 219,26	10 633,39	2 672,84	20,22
Financiamentos Obtidos	101 851,82	111 111,12	111 111,12	-9 259,30	-8,33
Outros Passivos Correntes	93 709,25	85 158,94	69 672,16	188 658,50	221,54
TOTAL PASSIVO CORRENTE	237 157,39	252 960,29	233 902,58	164 305,29	64,95
TOTAL DO PASSIVO	622 158,39	739 812,11	781 865,52	62 453,47	8,44
TOTAL FUNDOS PATR.+ PASSIVO	3 145 000,69	2 676 942,21	2 564 590,60	648 166,67	24,21
RÁCIO AUTONOMIA FINANCEIRA	80,22	72,36	69,51	3,51	3,51
TOTAL FINANCIAMENTO A PAGAR	101 851,82	212 962,94	324 074,06	-111 111,12	-109,09



ANÁLISE COMPARATIVA DOS EXERCÍCIOS DE 2025 E 2023

DEMONSTRAÇÕES DE RESULTADOS

CONTAS		ANO 2025	ANO 2024	ANO 2023	VARIAÇÕES	%
RENDIMENTOS						
71	Vendas	34 891,35	35 639,21	32 603,21	-747,86	-2,10
72	Prestações de Serviços	1 169 199,65	982 353,52	766 359,75	186 846,13	19,02
74	Trab.p/própria Instituição	0,00	0,00	0,00	0,00	0,00
75	Subsídios, doações e leg.expl.	19 261,92	36 934,55	25 858,72	-17 672,63	-47,85
76	Reversões	0,00	0,00	0,00	0,00	0,00
77	Ganhos Aument.Justo Valor	0,00	0,00	0,00	0,00	0,00
78	Outros rendimentos	34 702,67	11 797,30	10 938,48	22 905,37	194,16
79	Juros, Divid.e Out. R. Sim.	959,50	0,00	0,00	959,50	0,00
TOTAL DOS RENDIMENTOS		1 259 015,09	1 066 724,58	835 760,16	192 290,51	18,03
GASTOS						
61	Custo das M.V.M.C.	101 549,28	111 615,51	88 706,78	-10 066,23	-9,02
62	Fornec. Serv. Externos	167 513,36	159 225,89	124 316,78	8 287,47	5,20
63	Gastos Pessoal	659 893,79	597 185,62	481 773,93	62 708,17	10,50
64	Gastos Depreciação Amort.	115 566,93	71 445,82	66 477,57	44 121,11	61,75
65	Perdas por Imparidade	0,00	0,00	0,00	0,00	0,00
66	Perdas Por Red. Justo Valor	0,00	0,00	0,00	0,00	0,00
67	Provisões	0,00	0,00	0,00	0,00	0,00
68	Outros Gastos	1 930,60	386,40	585,26	1 544,20	399,64
69	Juros Suportados	5 752,88	13 210,07	15 010,86	-7 457,19	-56,45
TOTAL DOS GASTOS		1 052 206,84	953 069,31	776 871,18	99 137,53	10,40
88	RESULTADO LÍQUIDO	206 808,25	113 655,27	58 888,98	93 152,98	81,96



1 - Identificação da entidade

1.1. Dados de identificação

Designação da entidade: ASSOC. DE APOIO SOCIAL DA FREGUESIA DE S. PEDRO DE TOMAR
Número de identificação de pessoa coletiva: 502930454
Lugar da sede social: R JOAQUIM DA COSTA SANTOS - S. PEDRO DE TOMAR
Natureza da atividade: Atividades de apoio social para pessoas idosas, com alojamento

2 - Referencial contabilístico de preparação das demonstrações financeiras

2.1. Referencial contabilístico utilizado

As demonstrações financeiras foram preparadas de acordo com as normas que integram o Sistema de Normalização Contabilística (SNC), as quais contemplam as Bases para a Apresentação de Demonstrações Financeiras, os Modelos de Demonstrações Financeiras, o Código de Contas e as Normas Contabilísticas de Relato Financeiro (NCRF). Mais especificamente foi utilizada a Norma das Entidades do Sector Não Lucrativo (ESNL).

Na preparação das demonstrações financeiras tomou-se como base os seguintes pressupostos:

- Pressuposto da continuidade

As demonstrações financeiras foram preparadas no pressuposto da continuidade das operações e a partir dos livros e registos contabilísticos da entidade, os quais são mantidos de acordo com os princípios contabilísticos geralmente aceites em Portugal.

- Regime da periodização económica (acréscimo)

A Entidade reconhece os rendimentos e ganhos à medida que são gerados, independentemente do momento do seu recebimento ou pagamento. As quantias de rendimentos atribuíveis ao período e ainda não recebidos ou liquidados são reconhecidas em "Devedores por acréscimos de rendimento"; por sua vez, as quantias de gastos atribuíveis ao período e ainda não pagos ou liquidados são reconhecidas "Credores por acréscimos de gastos".

- Materialidade e agregação

As linhas de itens que não sejam materialmente relevantes são agregadas a outros itens das demonstrações financeiras. A Entidade não definiu qualquer critério de materialidade para efeito de apresentação das demonstrações financeiras.

- Compensação

Os ativos e os passivos, os rendimentos e os gastos foram relatados separadamente nos respetivos itens de balanço e da demonstração dos resultados, pelo que nenhum ativo foi compensado por qualquer passivo nem nenhum gasto por qualquer rendimento, ambos vice-versa.

- Comparabilidade

As políticas contabilísticas e os critérios de mensuração adotados a quarta-feira, 31 de dezembro de 2025 são comparáveis com os utilizados na preparação das demonstrações financeiras em terça-feira, 31 de dezembro de 2024.



3 - Políticas contabilísticas, alterações nas estimativas contabilísticas e erros

3.1. Principais políticas contabilísticas

As principais bases de reconhecimento e mensuração utilizadas foram as seguintes:

- Eventos subsequentes

Os eventos após a data do balanço que proporcionem informação adicional sobre condições que existiam nessa data são refletidos nas demonstrações financeiras. Caso existam eventos materialmente relevantes após a data do balanço, são divulgados no anexo às demonstrações financeiras.



- Moeda de apresentação

As demonstrações financeiras estão apresentadas em euro, constituindo esta a moeda funcional e de apresentação. Neste sentido, os saldos em aberto e as transações em moeda estrangeira foram transpostas para a moeda funcional utilizando as taxas de câmbio em vigor à data de fecho para os saldos em aberto e à data da transação para as operações realizadas.

- Ativos fixos tangíveis

Os ativos fixos tangíveis encontram-se registados ao custo de aquisição, deduzido das depreciações e das perdas por imparidade acumuladas.

As depreciações são calculadas, após o início de utilização dos bens, pelo método da linha reta em conformidade com o período de vida útil estimado para cada classe de ativos. Não foram apuradas depreciações por componentes.

As despesas com reparação e manutenção destes ativos são consideradas como gasto no período em que ocorrem. As beneficiações relativamente às quais se estima que gerem benefícios económicos adicionais futuros são capitalizadas no item de ativos fixos tangíveis.

Os ativos fixos tangíveis em curso representam bens ainda em fase de construção/instalação, são integrados no item de "ativos fixos tangíveis" e mensurados ao custo de aquisição. Estes bens não foram depreciados enquanto tal, por não se encontrarem em estado de uso.

As mais ou menos valias resultantes da venda ou abate de ativos fixos tangíveis são determinadas pela diferença entre o preço de venda e o valor líquido contabilístico que estiver reconhecido na data de alienação do ativo, sendo registadas na demonstração dos resultados no item "Outros rendimentos e ganhos" ou "Outros gastos e perdas", consoante se trate de mais ou menos valias, respetivamente.

- Ativos intangíveis

À semelhança dos ativos fixos tangíveis, os ativos intangíveis encontram-se registados ao custo de aquisição, deduzido das amortizações e das perdas por imparidade acumuladas. Observa-se o disposto na respetiva NCRF, na medida em que só são reconhecidos se for provável que deles advenham benefícios económicos futuros, sejam controláveis e se possa medir razoavelmente o seu valor.

Os gastos com investigação são reconhecidos na demonstração dos resultados quando incorridos. Os gastos de desenvolvimento são capitalizados, quando se demonstre capacidade para completar o seu desenvolvimento e iniciar a sua comercialização ou uso e para as quais seja provável que o ativo criado venha a gerar benefícios económicos futuros. Quando não se cumprirem estes requisitos, são registadas como gasto do período em que são incorridos.

As amortizações de ativos intangíveis com vidas úteis definidas são calculadas, após o início de utilização, pelo método da linha reta em conformidade com o respetivo período de vida útil estimado, ou de acordo com os períodos de vigência dos contratos que os estabelecem.

Os ativos intangíveis sem vida útil definida são amortizados num período máximo de 10 anos.

- Inventários

As mercadorias, matérias-primas subsidiárias e de consumo encontram-se valorizadas ao custo de aquisição, o qual é inferior ao valor de realização, pelo que não se encontra registada qualquer perda por imparidade por depreciação de inventários.

- Clientes e outros valores a receber

As contas de "Clientes" e "Outros valores a receber" estão reconhecidas pelo seu valor nominal diminuído de eventuais perdas por imparidade, registadas na conta de "Perdas por imparidade acumuladas", por forma a que as mesmas reflitam a sua quantia recuperável.

- Caixa e depósitos bancários

Este item inclui caixa, depósitos à ordem e outros depósitos bancários. Os descobertos bancários são incluídos na rubrica "Financiamentos obtidos", expresso no "passivo corrente".

- Fornecedores e outras contas a pagar

As contas a pagar a fornecedores e outros credores, são registadas pelo seu valor nominal.

- Rédito e regime do acréscimo

O rédito compreende o justo valor da contraprestação recebida ou a receber pela prestação de serviços decorrentes da atividade normal da Empresa. O rédito é reconhecido líquido do Imposto sobre o Valor Acrescentado (IVA), abatimentos e descontos.

Observou-se o disposto no ponto 12 - Rédito da Norma das Entidades do Sector Não Lucrativo, dado que o rédito só foi reconhecido por ter sido razoavelmente mensurável, é provável que se obtenham benefícios económicos futuros e todas as contingências relativas a uma venda tenham sido substancialmente resolvidas.

Os rendimentos dos serviços prestados são reconhecidos na data da prestação dos serviços ou, se periódicos, no fim do período a que dizem respeito.

Os juros recebidos são reconhecidos atendendo ao regime da periodização económica, tendo em consideração o montante em dívida e a taxa efetiva durante o período até à maturidade. Os dividendos são reconhecidos na rubrica "Outros ganhos e perdas líquidos" quando existe o direito de os receber.

- Subsídios

Os subsídios do governo são reconhecidos ao seu justo valor, quando existe uma garantia suficiente de que o subsídio venha a ser recebido e de que a Entidade cumpre com todos os requisitos para o receber.

Os subsídios atribuídos a fundo perdido para o financiamento ativos fixos tangíveis e intangíveis estão incluídos no item de "Outras variações nos capitais próprios". São transferidos numa base sistemática para resultados à medida em que decorrer o respetivo período de depreciação ou amortização.

Os subsídios à exploração destinam-se à cobertura de gastos, incorridos e registados no período, pelo que são reconhecidos em resultados à medida que os gastos são incorridos, independentemente do momento de recebimento do subsídio.

4 - Ativos fixos tangíveis

4.1. Divulgações para cada classe de ativos fixos tangíveis

4.1.2. Reconciliação da quantia escriturada no início e no fim do período, conforme quadro seguinte:

Descrição	Terrenos e recursos naturais	Edifícios e outras construções	Equipamento básico	Equipamento de transporte	Equipamento administrativo	Equipamentos biológicos	Outros AFT	AFT em curso	Adiantamentos AFT	TOTAL
Valor bruto no início	55 683,30	2 221 672,04	338 551,99	159 349,98	12 623,81		16 852,89	780 364,83		3 585 098,84
Depreciações acumuladas		636 420,38	276 216,27	139 287,36	12 044,86		16 419,22			1 080 388,09
Saldo no início do período	55 683,30	1 585 251,66	62 335,72	20 062,62	578,95		433,67	780 364,83		2 504 710,75
Variações do período		768 647,71	(14 011,77)	(10 127,69)	(96,45)		(108,42)	(780 364,83)		(36 061,45)
Total de aumentos		859 870,31	64,25							859 934,56
Aquisições em primeira mão		859 870,31	64,25							859 934,56
Total diminuições		91 222,60	14 076,02	10 127,69	96,45		108,42			115 631,18
Depreciações do período		91 222,60	14 076,02	10 063,44	96,45		108,42			115 566,93
Outras diminuições				64,25						64,25
Transferências de AFT								(780 364,83)		(780 364,83)
Outras transferências		0,00			0,00					0,00
Saldo no fim do período	55 683,30	2 353 899,37	48 323,95	9 934,93	482,50		325,25			2 468 649,30
Valor bruto no fim do período	55 683,30	3 081 542,35	338 551,99	159 349,98	12 623,81		16 852,89			3 664 604,32
Depreciações acumuladas no fim do período		727 642,98	290 228,04	149 415,05	12 141,31		16 527,64			1 195 955,02

5 - Ativos intangíveis

5.1. Divulgações para cada classe de ativos intangíveis

5.1.3. Reconciliação da quantia escriturada no início e no fim do período, conforme quadro seguinte:

Descrição	Trespasse	Projetos desenvolvidos	Programas de computador	Propriedade industrial	Outros ativos intangíveis	Ativos intangíveis em curso	Adiantamentos at. Intangíveis	TOTAL
TOTAIS ATIVOS INTANGÍVEIS								
Valor bruto total no fim do período		2 719,93	5 067,60					7 787,53
Amortizações acumuladas totais no fim do período		2 719,93	5 067,60					7 787,53
VIDA ÚTIL INDEFINIDA								
Saldo no início do período								
Valor líquido no fim do período								
VIDA ÚTIL DEFINIDA								
Valor bruto no início		7 787,53						7 787,53
Amortizações acumuladas		2 719,93	5 067,60					7 787,53
Saldo no início do período		5 067,60	(5 067,60)					
Variações do período								
Total de aumentos								
Total diminuições								
Saldo no final do período								

6 - Custos de empréstimos obtidos

6.2. Política contabilística adotada nos custos dos empréstimos obtidos capitalizados no período e respetiva taxa, bem como os reconhecidos em gastos:

Descrição	Valor contratual do empréstimo	Valor Corrente Empréstimo	Valor Não Corrente Empréstimo	Total custos anuais emp.obt.	Juros suportados anuais emp.obt.	Dispêndios com ativo	Taxa capitalização utilizada	Custos emp.capitaliza dos	Custos emp.em gastos
Empréstimos genéricos	101 851,82	101 851,82		1 654,43	1 654,43				
Instituições de crédito e sociedades financeiras	101 851,82	101 851,82		1 654,43	1 654,43				
Empréstimos específicos									
Total dos Empréstimos	101 851,82	101 851,82		1 654,43	1 654,43				

7 - Inventários

7.2. Quantia escriturada de inventários

Descrição	Mercadorias	Mat. Primas e Subsid.	Total Período	Mercadorias Per. Anterior	Mat. Prim. e Sub. Per. Anterior	Total Per. Anterior
APURAMENTO DO CUSTO DAS MERC. VENDIDAS E MAT. CONSUMIDAS						
Inventários iniciais	938,88	3 349,76	4 288,64	531,25	13 958,68	14 489,93
Compras	26 293,98	74 970,14	101 264,12	26 695,58	74 718,64	101 414,22
Reclassificação e regularização de inventários						
Inventários finais	514,83	3 488,65	4 003,48	938,88	3 349,76	4 288,64
Custo das mercadorias vendidas e matérias consumidas	26 718,03	74 831,25	101 549,28	26 287,95	85 327,56	111 615,51
OUTRAS INFORMAÇÕES						

8 - Rendimentos e gastos

8.1. Políticas contabilísticas adotadas para o reconhecimento do réditio incluindo os métodos adotados para determinar a fase de acabamento de transações que envolvem a prestação de serviços

Descrição	Valor Período	V. Período Anterior
Vendas de bens	34 891,35	35 639,21
Prestação de serviços	1 169 199,65	981 553,52
Juros	959,50	
Total	1 205 050,50	1 017 192,73

8.3. Discriminação dos fornecimentos e serviços externos

Descrição	Valor Período	V. Período Anterior
Subcontratos		40,00
Serviços especializados	80 253,85	67 498,74
Trabalhos especializados	36 751,21	33 395,24
Publicidade e propaganda	246,00	622,01
Vigilância e segurança	573,36	462,48
Honorários	28 789,99	23 252,00
Conservação e reparação	12 950,54	8 858,16
Outros	942,75	908,85
Materiais	7 244,64	21 284,17
Ferramentas e utensílios de desgaste rápido	5 757,68	18 614,18
Material de escritório	1 225,26	1 939,49
Artigos para oferta	261,70	730,50
Energia e fluidos	53 237,07	43 514,54
Electricidade	23 987,65	18 373,60
Combustíveis	17 763,08	14 031,71
Água	11 486,34	11 109,23
Deslocações, estadas e transportes		53,18
Deslocações e estadas		53,18
Serviços diversos	26 777,80	26 835,26
Rendas e alugueres	1 224,24	1 177,01
Comunicação	2 499,26	2 289,71
Seguros	4 308,41	2 768,59
Contencioso e notariado	218,28	30,00
Despesas de representação	235,00	2 350,84
Limpeza, higiene e conforto	18 292,61	18 219,11
Total	167 513,36	159 225,89

8.4. Outras divulgações sobre rendimentos e gastos

Os Donativos recebidos, que estavam a ser registados na conta 752- Subsídios de Outras Entidades, passaram a ser registados na conta 753- Doações heranças e legados, de acordo com o estabelecido no "Guia Prático - Orçamento e Contas de Instituições de Solidariedade Social" da Segurança Social.

As verbas provenientes dos Acordos de Cooperação, que estavam a ser registadas na conta 7514- IPSS- ACORDOS DE COOPERAÇÃO, foram registadas na conta 723- Acordos de Cooperação, de acordo com a FAQ 39 das "QUESTÕES FREQUENTES - SETOR EMPRESARIAL - NORMATIVO APLICÁVEL AOS PERÍODOS QUE SE INICIEM A PARTIR DE 01/01/2016" da Comissão de Normalização Contabilística.

10 - Subsídios e outros apoios das entidades públicas

10.1. Natureza e extensão dos subsídios das entidades públicas

Descrição	Do Estado - Valor Atrib. Per. Ant.	Do Estado - Valor Atribuído Período	Do Estado - Valor Imputado Período	Outras Ent. - Valor Atrib. Per. Ant.	Outras Ent. - Valor Atribuído Período	Outras Ent. - Valor Imputado Período	Das Quais UE - Valor Atrib. Per. Ant.	Das Quais UE - Valor Atribuído Período	Das Quais UE - Valor Imputado Período
Subsídios ao investimento									
Para ativos fixos tangíveis									
Para ativos intangíveis									
Para outras naturezas de ativos									
Subsídios à exploração		19 261,92	16 065,15		3 196,77	3 196,77			
Valor dos reembolsos efetuados no período									
De subsídios ao investimento									
De subsídios à exploração									
Total		19 261,92	16 065,15		3 196,77	3 196,77			

12 - Benefícios dos empregados

12.1. Pessoal ao serviço da empresa e horas trabalhadas

Descrição	Nº Médio de Pessoas	Nº de Horas Trabalhadas	Nº Médio de Pessoas Per. Anterior	Nº de Horas Trabalhadas Per. Anterior
Pessoas ao serviço da empresa	39,00	81 120,00		
Pessoas remuneradas	39,00	81 120,00		
Pessoas não remuneradas				
Pessoas ao serviço da empresa por tipo horário	39,00	81 120,00		
Pessoas a tempo completo	39,00	81 120,00		
(das quais pessoas remuneradas)	39,00	81 120,00		
Pessoas na tempo parcial				
(das quais pessoas remuneradas)				
Pessoas ao serviço da empresa por sexo	39,00	81 120,00		
Masculino	1,00	2 080,00		
Feminino	38,00	79 040,00		
Pessoas ao serviço da empresa afetas a I&D				
Prestadores de serviços				
Pessos colocadas por agências de trabalho temporário				

12.4. Benefícios dos empregados e encargos da entidade

Descrição	Valor Período	V. Período Anterior
Gastos com o pessoal	659 893,79	597 185,62
Remunerações do pessoal	533 395,12	482 905,14
Encargos sobre as remunerações	118 068,67	106 280,97
Seguros de acidentes no trabalho e doenças profissionais	7 303,03	6 151,44
Outros gastos com o pessoal, dos quais:	1 126,97	1 848,07

15 - Divulgações exigidas por diplomas legais

15.2. Informação por atividade económica

Administração/ Gerência

Descrição	Atividade CAE 1	Total
Vendas	34 891,35	34 891,35
De mercadorias	34 891,35	34 891,35
Prestações de serviços	1 169 199,65	1 169 199,65
Compras	101 264,12	101 264,12
Fornecimentos e serviços externos	167 513,36	167 513,36
Custo das mercadorias vendidas e matérias consumidas	101 549,28	101 549,28
Mercadorias	26 718,03	26 718,03
Matérias primas, subsidiárias e de consumo	74 831,25	74 831,25
Número médio de pessoas ao serviço	31,00	31,00
Gastos com o pessoal	659 893,79	659 893,79
Remunerações	533 395,12	533 395,12
Outros gastos	126 498,67	126 498,67
Ativos fixos tangíveis		
Valor líquido final	2 468 649,30	2 468 649,30
Propriedades de investimento		

15.5. Capital Próprio

Decomposição dos Resultados Transitados

O saldo da conta:

221110068 LARANJEIRA, SOUSA, LDA. = 6770,93€ SD

foi regularizado pela conta 561- Resultados Transitados, pois a empresa declarou insolvência.

Correcção relativa a 2015 Subsídio da Segurança Social no valor de 210,04€ foi regularizado pela conta 561- Resultados Transitados.

Descrição	Saldo inicial	Débitos	Créditos	Saldo Final
Capital	27 433,90			27 433,90
Por memória: quotas não liberadas	(13 387,50)		(2 367,50)	(15 755,00)
Resultados transitados	1 336 727,30		113 655,27	1 450 382,57
Outras variações nos capitais próprios	459 313,63		378 904,95	838 218,58
Subsídios	405 126,26		378 904,95	784 031,21
Doações	54 187,37			54 187,37
Total	1 823 474,83		492 560,22	2 316 035,05

20 - Fluxos de caixa

20.1. Desagregação dos valores inscritos na rubrica de caixa e em depósitos bancários:

Descrição	Saldo inicial	Débitos	Créditos	Saldo Final
Caixa	7 530,76	850 803,53	854 223,68	4 110,61
Depósitos à ordem	100 236,97	1 628 582,48	1 517 619,93	211 199,52
Outros depósitos bancários		101 000,00		101 000,00
Total	107 767,73	2 580 386,01	2 371 843,61	316 310,13